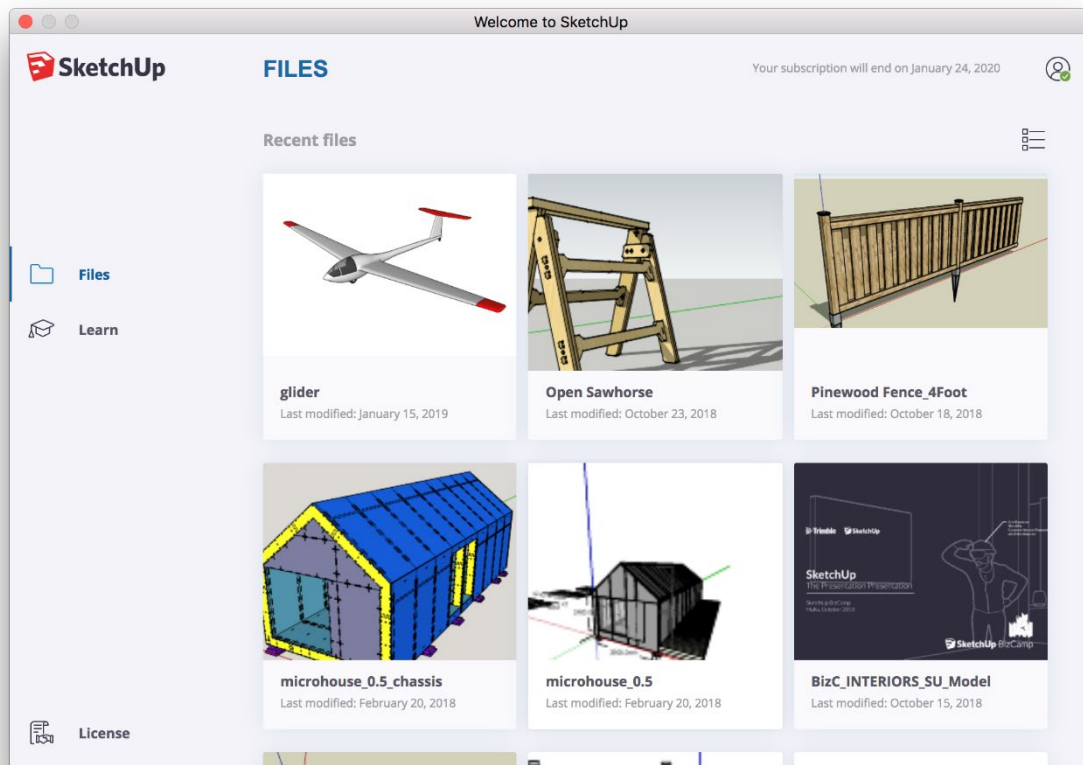


Was ist neu in SketchUp Pro 2019?


SketchUp Pro 2019 ist schneller und leistungsfähiger geworden und es wurden Fehler behoben, System-Verbesserungen durchgeführt und neue Funktionen hinzugefügt.



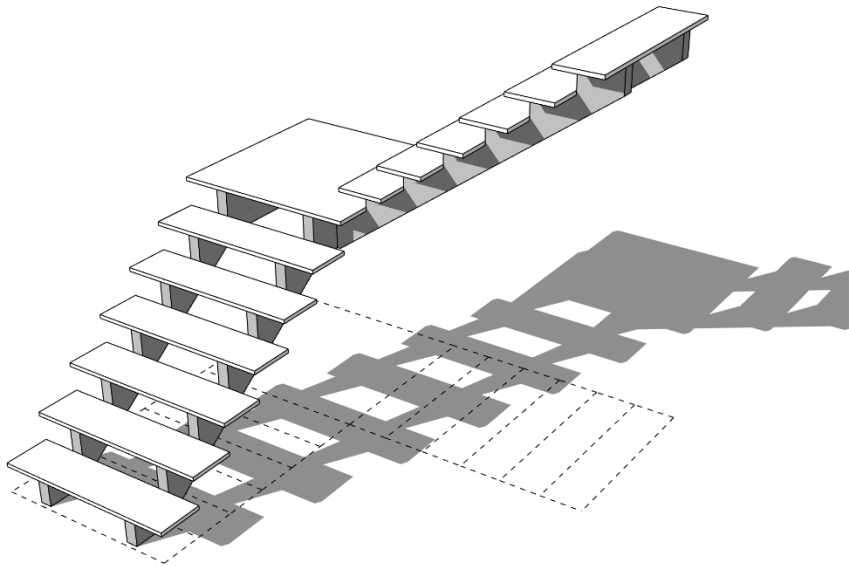
Das Willkommens-Fenster beim Start von SketchUp Pro hat einen Feinschliff bekommen. Es ist jetzt wesentlich einfacher, die zuletzt erstellten und geöffneten SketchUp Modelle/Projekte zu finden. Und mit dem neuen "Lernen"-Modul ist auch der Einstieg in SketchUp Pro viel leichter.



Neu sind auch die Strich-Linien in SketchUp Pro und LayOut. Damit bietet SketchUp die Möglichkeit, eine gestrichelte Linie auszuwählen und Zeichnungen noch besser als Kommunikationswerkzeug zu nutzen.



Die Maßbandfunktion hat ein Facelift bekommen. Beim Modellieren werden ab sofort die Abmessungen direkt angezeigt. Sie können schneller und genauer modellieren.

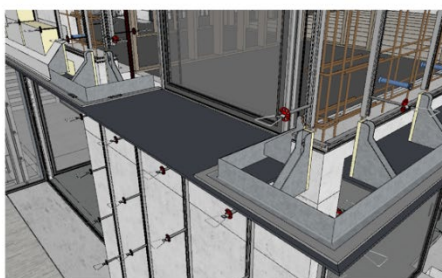


LayOut

In SketchUp und LayOut wurde der DWG-Import und -Export verbessert, die Zusammenarbeit mit AutoCAD ist genauer und stabiler. Der Im- und Export von Modellen mit Materialien wurde optimiert und ermöglicht einen besseren Workflow mit BIM-Kompatibilität beim Arbeiten mit DWG-Dateien.

Die Schnittstelle zwischen SketchUp und LayOut wurde optimiert mit der Funktion "Export für SketchUp" beim DWG-Export in LayOut. Mit dieser Funktion werden alle LayOut Einheiten zusammen mit SketchUp Viewports-Informationen zum Model Space exportiert. Jede gefüllte Fläche in LayOut wird jetzt als Fläche in SketchUp wieder

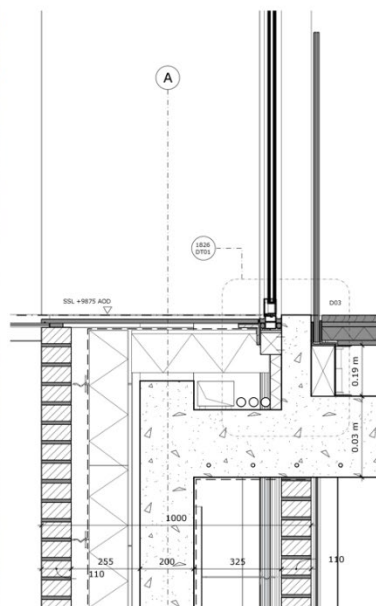
Ebenfalls neu in SketchUp Pro 2019 ist, dass in LayOut angezeigt wird, welche Dateien schon geöffnet sind, damit nicht mehrere Projekte gleichzeitig bearbeitet werden. Mit dieser Projekt-Intelligenz wird die Arbeit noch einfacher.



01
DETAIL AXO 01



02
DETAIL AXO 02



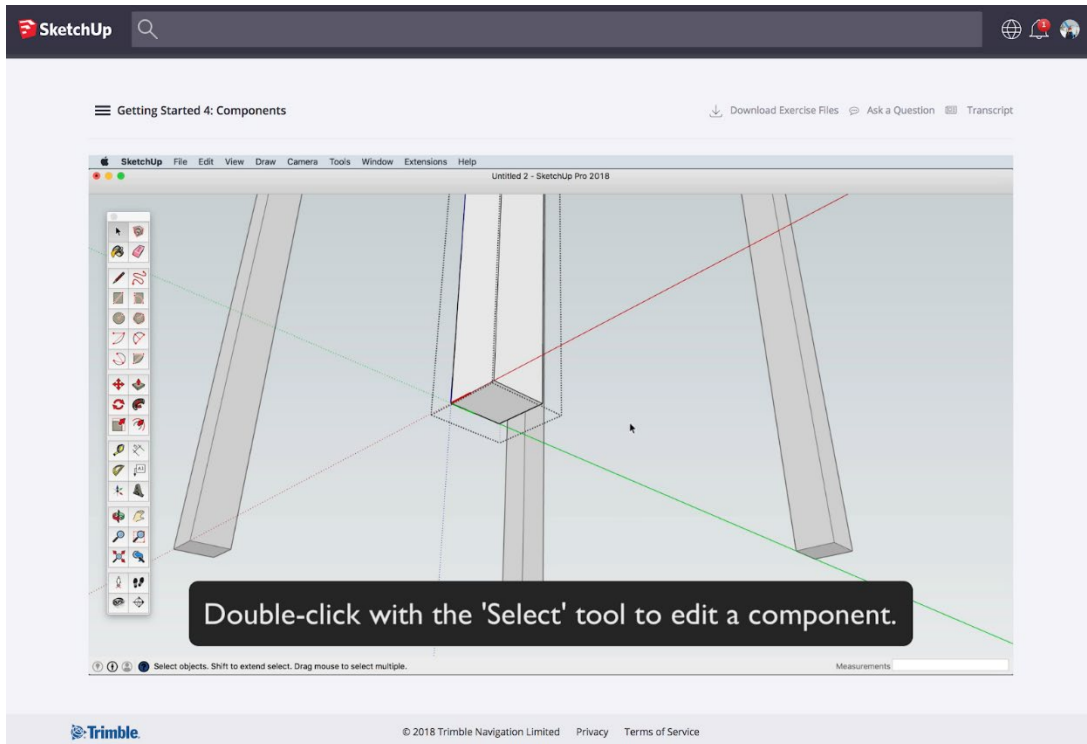
03
DT04 SECTION



SketchUp Campus

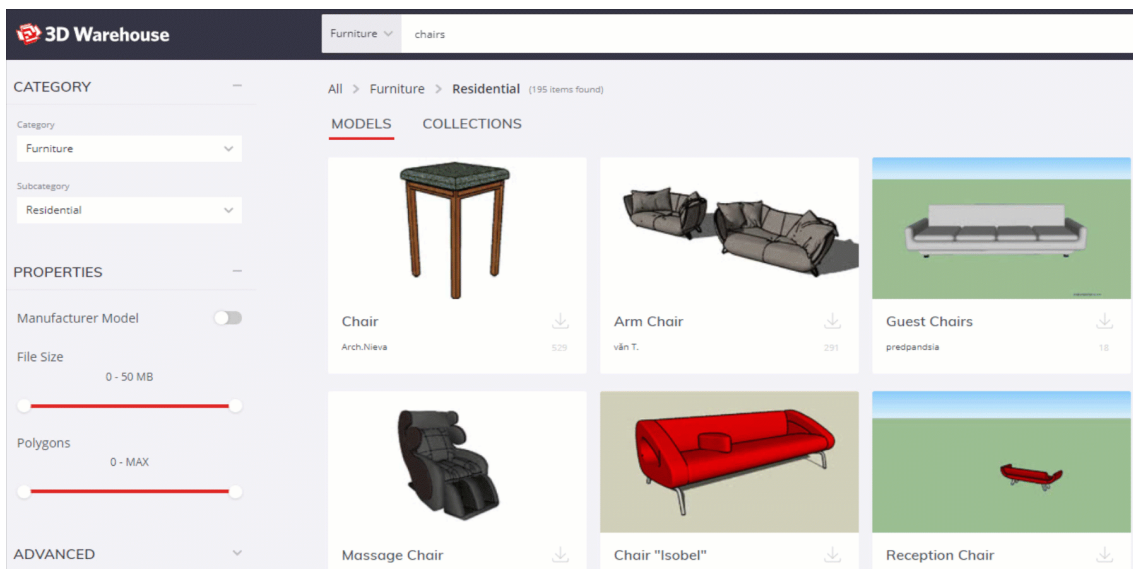
SketchUp Campus bietet eine Lern-Plattform mit integrierten SketchUp Kursen und Tutorials für einen schnellen und möglichst einfachen Einstieg in SketchUp. Den SketchUp Campus finden Sie [hier](#).

Egal auf welchem Niveau Sie sich mit SketchUp auskennen, SketchUp Campus bietet unterschiedliche Kurse und Lektionen an. Die Kurse bestehen aus kurzen Videos mit dazugehörigen Tests zu verschiedensten Themen wie z. B. Rendering, LayOut oder die Grundkenntnisse von SketchUp zu erlernen. Alle SketchUp Kurse und Tutorials sind in Englisch.



3D Warehouse

In der neuen Version ist das Suchen deutlich einfacher geworden durch die optimierten Untergruppen bei den Such-Kriterien und die Filter-Option nach den richtigen Objekten.



Gehen Sie zum [3D Warehouse](#) und probieren Sie es aus!